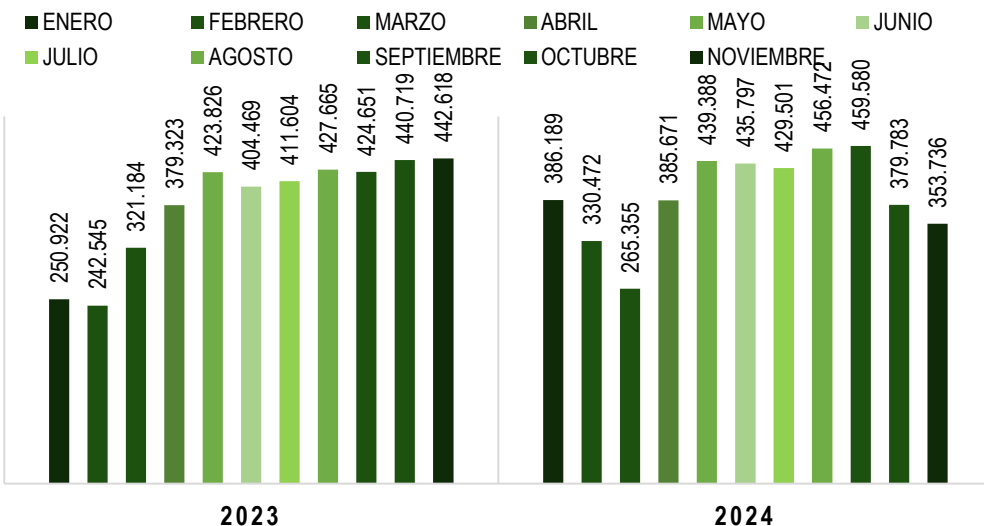


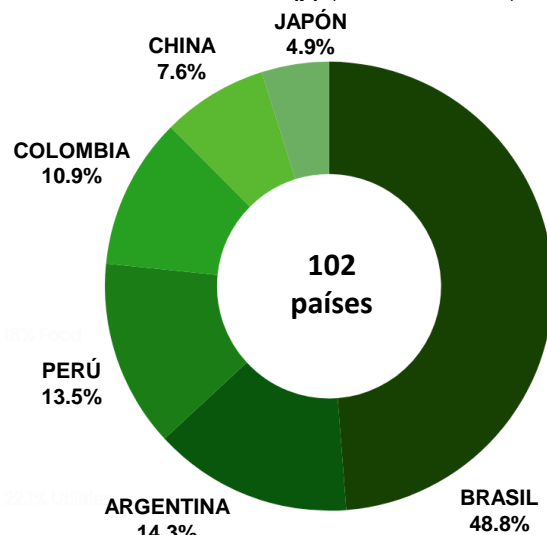
## MOVIMIENTO DE CARGA DE SANTA CRUZ: MODO DE TRANSPORTE CARRETERO

### SANTA CRUZ: EXPORTACIONES

PERÍODO 2023 – 2024 (p) (En toneladas)



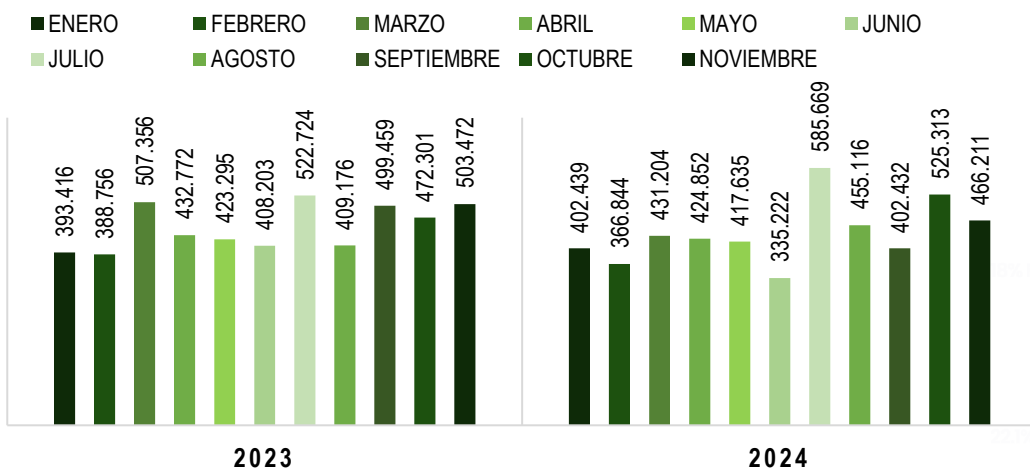
PRINCIPALES PAÍSES DE DESTINO AL MES DE NOVIEMBRE DEL 2024 (p) (En % s/volumen)



Al mes de noviembre del 2024, el flujo de carga de las exportaciones de Santa Cruz por modo de transporte carretero acumuló más de **8 millones de toneladas**. El mes de noviembre del 2024 registró **una disminución del 7%** del volumen exportado respecto al mes anterior. En el 2024, del total exportado en Santa Cruz por dicho modo, el 48.8% de la carga tuvo como destino principal Brasil, seguido de Argentina (14.3%) y Perú (13.5%).

### SANTA CRUZ: IMPORTACIONES

PERÍODO 2023 – 2024 (p) (En toneladas)



PRINCIPALES PAÍSES DE ORIGEN AL MES DE NOVIEMBRE DEL 2024 (p) (En % s/volumen)



Al mes de noviembre del 2024, el volumen importado de Santa Cruz por modo de transporte carretero superó más de **9 millones de toneladas**. En el mes de noviembre del 2024 se registró **una disminución del 11%** del volumen importado respecto al mes anterior. En el 2024, del total importado por dicho modo, el 22.6% de la carga tuvo como origen principal China, seguido de Argentina (21.3%) y Brasil (17%).

Fuente: INE / Elaboración: IBCE / (p): Datos preliminares

Si desea mayor información contáctese con la Gerencia Técnica del IBCE: [gtecnica@ibce.ora.bo](mailto:gtecnica@ibce.ora.bo)

